

# Die Schüler:innen- Vertretung


## - stark für uns!

In diesem Heft geht es um  
eure Schüler:innenvertretung (kurz: SV):



- Was macht die SV überhaupt?
- Was darf sie?
- Was wünschst du dir von der SV?

# #Dein Recht auf eine Schüler:innen-Vertretung



  
In §74 Absatz 1 des Schulgesetzes in NRW steht, dass sich die SV durch Mitwirkung in Gremien an Entscheidungen der Schule beteiligen kann.

Sie hat das Recht, von der Schule übertragene und selbst gewählte Aufgaben umzusetzen. Sie kann sich um schulpolitische Dinge kümmern.



In eurer Schüler:innen-Vertretung (kurz: SV) findet ihr Personen, die sich für **eure Ideen, Probleme und Wünsche** in der Schule stark machen.

**Du hast das Recht, deine Vertreter:innen zu wählen**, sie also selbst auszusuchen.

Zum Beispiel wählst du zu Beginn des Schuljahres eine:n Klassensprecher:in. Diese Person vertritt deine Klasse im Schüler:innen-Rat.

Der Schüler:innen-Rat vertritt alle Schüler:innen der Schule!

# Schule als Ort zum Mitwirken

## SV-Quiz

### Hinweise zur Durchführung



#### Material

Druckvorlage (nächste Seite),  
Zettel mit „Ja“ und „Nein“



#### Ziel

Wissen zu Möglichkeiten der  
Mitwirkung der SV erweitern



**Tipp:** Schauen Sie sich zur Vorbereitung die Aussagen auf der Vorlage an, passen Sie sie an den Kontext Ihrer Schule an oder priorisieren Sie ausgewählte Aussagen, um die Übung zu verkürzen.



#### Ablauf

1

#### Einführung:

- Legen Sie die Karten mit „Ja“ und „Nein“ in zwei Ecken aus.
- Weisen Sie darauf hin, dass es sich um eine Art Quiz handelt. Wenn die Schüler:innen die Antwort nicht wissen oder unsicher sind, können sie auch raten. Bei manchen Fragen geht es auch um die Einschätzungen der Schüler:innen und nicht um richtig und falsch.
- Lesen Sie eine Aussage von der Vorlage vor.
- Die Schüler:innen positionieren sich bei der für sie zutreffenden Antwort.
- Fragen sie eventuell, warum sich wo positioniert wurde und lösen sie auf, welche Antwort die Richtige ist.

2

#### Reflexion:

- Wie war die Übung für euch?
- War etwas neu für euch?
- Wofür sollte sich die SV eurer Meinung nach einsetzen?

3

#### Abschluss oder Überleitung zur nächsten Übung

# #SV-Quiz

- Die SV ist die gewählte Schüler: innen-Vertretung in unserer Schule. (**ja**)
- Die SV darf Vorschläge dazu machen, was ihr im Unterricht lernt und wie ihr im Unterricht lernt. (**ja**, z.B. in Fachkonferenzen **Info**: Je zwei Vertretungen der Eltern und der Schülerinnen können als Mitglieder mit beratender Stimme an Fachkonferenzen teilnehmen (§70 (1) SchulG NRW))
- Die SV ist nur für die Umsetzung Schulfesten zuständig. (**nein**)
- Die SV macht nur das, was die Schulleitung bestimmt. (**nein**)
- Die Schulleitung muss der SV schriftlich erklären, wenn sie zu einem Vorschlag nein sagt. (**ja**)
- Die Schulleitung darf kontrollieren, was in der Schüler:innen-Zeitung steht. (**nein**, **Info**: Die Herausgabe und der Vertrieb einer Schülerzeitung dürfen nicht von einer vorherigen Genehmigung durch die Schulleitung abhängig gemacht werden. Eine Zensur findet nicht statt (§ 45 Absatz 3 Sätze 4 und 5 SchulG))
- Die Schüler:innen dürfen sich zwei Mal im Jahr alle zusammen treffen und zu einem Thema diskutieren. (**ja**, **Info**: Eine Schüler:innen-Versammlung kann vom Schüler:innenrat oder von einem Fünftel der Schüler:innenschaft bis zu zweimal im Jahr während der Unterrichtszeit einberufen werden.)
- Nur die Klassensprecher:innen dürfen mit der SV Kontakt aufnehmen. (**nein**)
- Die SV darf Anträge zum Beispiel zum Schulprogramm, zur Einführung von Feedbacks für Lehrkräfte, zu AGs, Geld für die SV oder zur Schulordnung, z.B. Handyregeln, stellen. (**ja**, in der Schulkonferenz)
- Die Vorschläge, die die SV in Gremien einbringt, werden immer angenommen und umgesetzt. (**nein**)
- In der Schulkonferenz wird darüber bestimmt, wie viel Geld für was ausgegeben wird. Die Schulleitung darf dort nicht mitbestimmen. (**jaein**, **Info**: Grundsätzlich ja. Sollte es aber bei einer Abstimmung zur Stimmgleichheit kommen, erhält die Schulleitung die entscheidende Stimme.)
- Die SV kann in Konfliktfällen Unterstützung anbieten, zum Beispiel wenn Schüler:innen ein Problem mit einer Lehrkraft haben. (**ja**)
- Die Vertreter:innen der SV müssen uns darüber berichten, was sie tun und was entschieden wurde, außer wenn das vertraulich/ geheim ist. (**Ja**)
- *Wisst ihr, wer eure Schüler:innen-Sprecher:innen sind?*
- *Alle Schüler:innen wissen, was die SV gerade macht oder diskutiert.*
- *Alle Schüler:innen bekommen Infos dazu, was mit ihren Vorschlägen, Wünschen oder ihrer Kritik passiert ist.*

# #Ladet eure SV ein!



**Was würdet ihr gerne über die Arbeit der SV wissen?  
Überlegt euch Fragen. Zum Beispiel:**

- Worüber sprecht ihr gerade? Was plant ihr gerade?
- Was sind Herausforderungen für euch?
- Was habt ihr in der SV schon erreichen können?
- Wie kann ich bei euch mitmachen?
- Wie kann ich Vorschläge machen?
- Woher wisst ihr, was die Schüler:innen sich wünschen?
- Wo finde ich die Infos dazu, was ihr gerade macht oder diskutiert?



**Wollt ihr der SV etwas sagen, das euch wichtig ist?**  
Bereitet eine Präsentation vor und klärt, wer die Präsentation vorstellt.



Wählt eine moderierende Person aus, die die SV willkommen heißt und darauf achtet, dass alle Fragen beantwortet werden.



**Viel Spass beim Treffen mit der SV!**



# #Quiz-Time

Denkt euch ein Quiz mit Fragen zur SV aus. 

Führt das Quiz in anderen Klassen durch. 



**Tipp:** Nehmt Mitglieder der SV mit, damit sie sich vorstellen und Fragen beantworten können.

---

**Hinweis:** Das solltet ihr vorher mit den Lehrkräften absprechen. Überlegt mit eurer begleitenden Person, wie ihr das am besten machen könnt.

---



# **#Feedback an die SV**

# **#Meine Wünsche an die SV**

Schreib dein Feedback an die SV auf und gib es deinen Klassensprecher:innen oder wirf es in den SV-Briefkasten (falls ihr einen habt):

**Ich wünsche mir, dass ihr euch dafür einsetzt, dass:**

**Hierzu möchte ich von euch gerne Infos zu Neuigkeiten bekommen:**

**Das möchte ich von euch noch wissen:**



# Zum Nachlesen & Vertiefen

Deutscher Gewerkschaftsbund Bundesvorstand, Abteilung Jugend (Hrsg.) (2004): SV-TIPPS und Tricks für die SchülerInnenvertretungs-Arbeit, online abrufbar unter:

<https://jugend.dgb.de/schule/++co++ba3de91a-e9c1-11ed-b05d-001a4a16011a>

Deutsche Kinder- und Jugendstiftung GmbH (Hrsg.)/ Frances Fischer/ Matthias Labisch/ Stefanie Lippitsch (2024): Einfach mitwirken  
Mitwirkung an der Schule leicht erklärt Eine Fibel für  
Klassensprecher:innen und Schülersprecher:innen, online abrufbar  
unter: <https://www.schuelermitwirkung.de/files/2024/03/einfach-mitwirken-schuelerinnenfibel-in-einfacher-sprache-dkjs-1.pdf>

Friedrich-Ebert-Stiftung, Landesbüro NRW (Hrsg.)/ Felix Scheel (2020):  
PIMP MY SCHOOL. 1 x 1 der SV-Arbeit, online abrufbar unter:  
<https://library.fes.de/pdf-files/akademie/17214.pdf>

Landesschüler\*innenvertretung NRW (2019): SV-Handbuch  
GRUNDLAGEN & RECHTLICHES DER SV-ARBEIT , online abrufbar unter:  
<https://lsvnrw.de/wp-content/uploads/2022/03/SV-Handbuch.pdf>

Schulgesetz für das Land Nordrhein-Westfalen  
(Schulgesetz NRW - SchulG), online abrufbar unter: <https://bass.schulwelt.de/6043.htm#1-1p74>

SV-Erlass: Die Mitwirkung der Schülervertretung in der Schule, online  
abrufbar unter: <https://bass.schule.nrw/834.htm>





# Impressum

## **Herausgeberin:**

Deutsche Kinder- und Jugendstiftung GmbH Tempelhofer

Ufer 11

10963 Berlin

Tel.: 030 257676-0

[www.dkjs.de](http://www.dkjs.de) / [info@dkjs.de](mailto:info@dkjs.de)

Dieses Heft ist im Rahmen des Programms *Your Vision Schule NRW – Junge Beteiligung für die Schule von morgen* entstanden.

*Your Vision Schule NRW* ist ein Programm der Deutschen Kinder- und Jugendstiftung, gefördert durch das Ministerium für Schule und Bildung des Landes NRW.

**Autorin:** Laura Sahm

**Redaktion:** Ronja Horst

1. Auflage © DKJS 2025